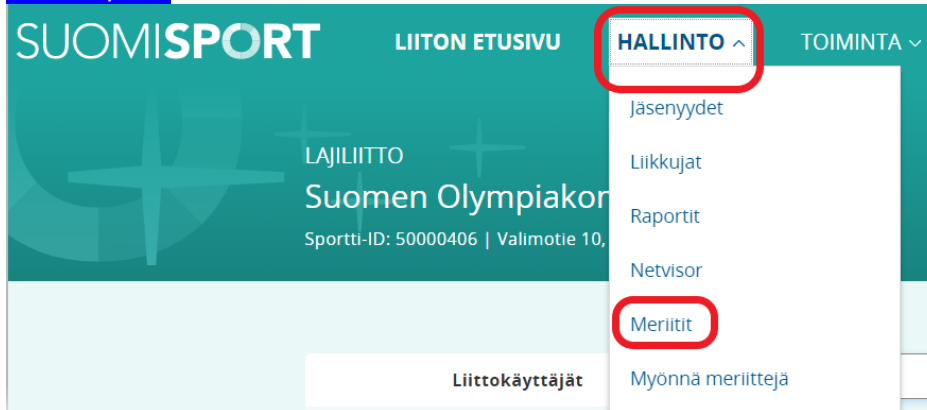




MERIITTIENTÄ YLLÄPITÄMINEN – PERUSTAMINEN, MYÖNTÄMINEN YM.

Meriitille luodaan ensin meriittiryhmä, jonka alle voidaan luoda yksi tai useampi meriitti. Aloita meriittien luonti valitsemalla yläpalkista Hallinto ja sen alta meriitit ja sen jälkeen ”Luo uusi meriittiryhmä”:



Täytä meriittiryhmän tiedot kenttiin ja aloita sen jälkeen meriittien luonti klikkaamalla ”Lisää meriitti”:

Meriittiryhmän tiedot

Meriittiryhmän nimi
Meriittiryhmän nimen on hyvä olla kuvaava sen sisältämille meriiteille, esim. vyöarvot tai taitomerkit.

Suoritusjärjestys
Pitääkö liikkujan saavuttaa merkit järjestyksessä vai onko järjestys vapaa?

Laji
Liittyvätkö nämä meriitit tiettyyn lajiin?

Suoritusjärjestys on

Vapaa Järjestyksessä

Eivät liity tiettyyn lajiin
 Beach volley

Lisää meriitti

Täytä alle avautuvaan näkymään meriitin tiedot:

Meriitti 1: Meriitti

Meriitin 1 nimi
Meriitin nimi

Kuvaus
Kuvaustekstin tarkoituksena on kertoa liikkujille jotain tästä meriitistä. Korttityyppisten meriittien kuvauksessa on hyvä kertoa mihin kortti oikeuttaa. Maksimipituus 140 merkkiä.

Organisaatitiedon liittäminen
Jos meriittiin liitetään organisaatitieto, meriittiä myöntäessä liikkujalle tulee valita organisaatio, joka näkyy meriitin tiedoissa. Liitetäänko meriitin liikkujan organisaatitieto?

Ei Kyllä

Myöntöoikeus
Saako tämän meriitin myöntää liittokäyttäjä, seurakäyttäjä vai molemmat?

Liittokäyttäjä Seurakäyttäjä Molemmat

Ohjaajan myöntöoikeus
Saako tapahtuman ohjaaja myöntää tämän meriitin tapahtumaan osallistuneille?

Ei Kyllä










Voimassaoloaika
Onko tämä meriitti voimassa toistaiseksi, onko sillä tietty rajattu kesto myöntöhetkestä eteenpäin vai onko sen voimassaolo rajattu tiettyyn päivämäärään asti?

Toistaiseksi Rajattu kesto Rajattu päivään

Kortti
Jotkut meriitit voivat oikeuttaa esim. vapaisiin sisäänkäyssiin. Tällöin meriitti voi olla hyödyllistä esittää liikkujan profiilissa korttina jolla on helppo todentaa oikeus sisäänkäyssiin tapahtumassa. Onko tämä meriitti korttityyppinen?

Ei Kyllä

Symboli
Meriittejä esitetään esim. liikkujan profiilissa symbolin avulla. Valitse meriitille sopiva symboli.

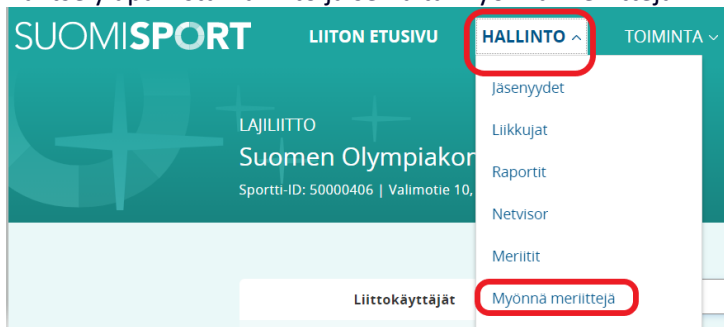


Mikäli luot useamman lisenssin, niin klikkaa ”Lisää meriitti”-linkkiä avataksesi seuraavan meriitin syöttölomakkeen.

Kun olet syöttänyt kaikki tarvittavat tiedot, niin paina sivun ylälaudasta ”Tallenna”-nappia.

Meriitin myöntö:

Valitse yläpalkista Hallinto ja sen alta Myönnä meriittejä



Myönnä meriittejä liikkujille

Meriitin voit myöntää liikkujalle, joka on omassa organisaatiossasi, jolloin voit hakea liikkujia nimellä. Organisaatiosi ulkopuolisille liikkujille voit lähettää sähköpostin pyynnön hyväksyä meriitti.

[Etsi liikkuja organisaatiossasi](#) [Lähetä meriitti liikkujalle, joka ei ole organisaatiossasi](#)

Etsi liikkuja organisaatiossasi

Etsi liikkuja

MYÖNNETTÄVÄ MERIITTI

Valitse myönnettävä meriitti listasta

MERIITIN MYÖNTÄJÄN KÄYTTÄJÄTUNNUS

Mikäli meriitin myöntäjä on Suomisportissa, niin anna hänen käyttäjätunnuksensa tähän kohtaan.

MERIITIN MYÖNTÄJÄ

Mikäli henkilö ei ole Suomisportissa voit antaa tähän kenttään hänen nimensä vapaatekstina.

MERIITIN MYÖNTÄMISPÄIVÄ

Päivä jolloin meriitti on myönnetty liikkujalle. Voi olla aiemmin kuin nykyinen päivä.

LISÄTIETOJA

Mikäli meriitin myöntämiseen liittyy jotain lisätietoa, voit antaa sen tähän kenttään.

[Myönnä meriitti](#) [Peruuta](#)

Mikäli liikkuja on jo organisaatiossasi, voit etsiä nimellä, sportti-id:llä tai käyttäjätunnuksella.

Voit myöntää meriitin myös organisaatiosi ulkopuolelle liikkujan sähköpostiin. Mikäli tiedät liikkujalla olevan jo Suomisport-tili, niin varmista, että sähköpostitili on hänen profiilissaan oleva sähköposti, muuten meriitti ei kohdistu oikein.

Kun olet täyttänyt tiedot, niin paina lopuksi **Myönnä meriitti**
Myönnetyt meriitit löytyvät Metabase-haulla 3 tunnin viiveellä.

Myönnettyjen meriittien poistamiseksi ole yhteydessä Suomisportin asiakaspalveluun